

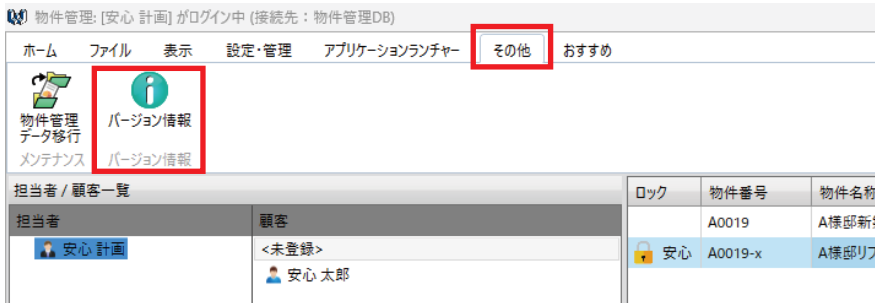


Walk in home 利用中のバージョン確認方法

STEP 1 下記のいずれかの方法で「バージョン情報」を開く

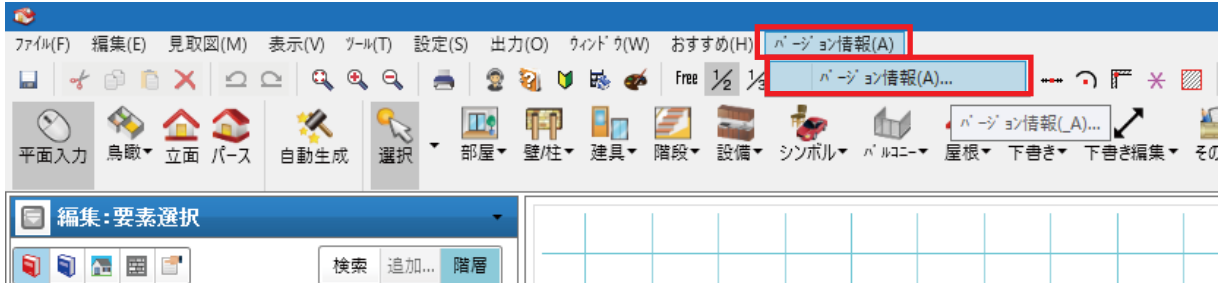
◆ 物件一覧画面から確認する場合

「ツールバー」→「その他」→「バージョン情報」を選択します。

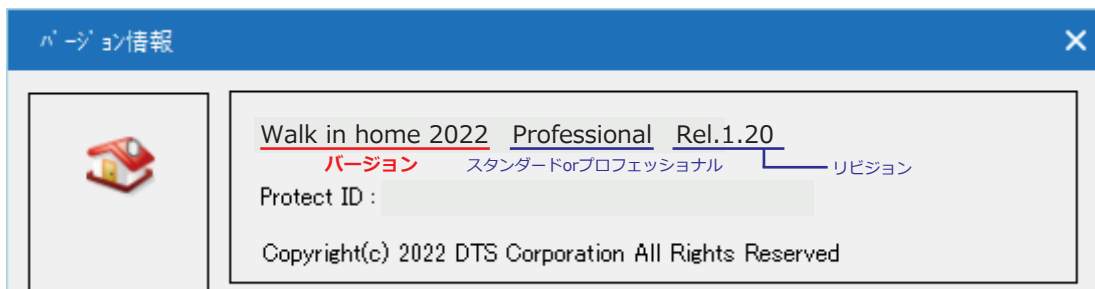


◆ 物件入力画面から確認する場合

「ツールバー」→「バージョン情報」→「バージョン情報」を選択します。



STEP 2 画面からバージョンを確認する



バージョンアップの際は、一番左の“バージョン”をご確認ください。